

**CONCURSO PUBLICO NA ÁREA MEDICINA VETERINÁRIA/CLÍNICA CIRÚRGICA DE PEQUENOS ANIMAIS;
TÉCNICA OPERATÓRIA VETERINÁRIA; FARMACOLOGIA E TERAPÊUTICA VETERINÁRIA II;
SEMILOGIA VETERINÁRIA
EDITAL Nº 07/26 –PROGEPE– CONCURSO PÚBLICO**

Relação de Candidatos Aprovados na Prova Escrita

Renato Tavares Conceição
Alefe Luiz Caliani Carrera
Giuliano Queiroz Mostachio

Pontos para o Sorteio da Prova Prática

1. Laparotomia exploratória para inspeção dos órgãos urinários seguida de Ovário-histerectomia com 3 pinças modificadas.
2. Laparotomia exploratória para inspeção dos órgãos urinários seguida de Ovário-histerectomia com 3 pinças modificadas no complexo arteriovenoso ovariano e sem uso de pinças no corpo do útero.

INSTRUÇÕES:

A prova prática será constituída de três etapas, após sorteio de ponto pelo candidato. A avaliação, com duração de até 01h20 (etapas 1 e 2) e até 30 min (etapa 3), envolverá:

Etapa 1) elaboração de lista contendo todo o material necessário para o procedimento cirúrgico sorteado;

Etapa 2) paramentação do candidato; nominação dos instrumentais; antissepsia cirúrgica do paciente; realização do ato cirúrgico e curativo do paciente. Em todas as etapas será avaliada a explanação em formato didático;

Etapa 3) relatório técnico.






Após a colocação da roupa específica para entrada no Centro Cirúrgico, o candidato sorteará o ponto para a execução da prova prática. Em seguida, o candidato acessará o centro cirúrgico para elaborar uma lista de material necessário ao procedimento, que deverá ser entregue à Banca Examinadora. A seguir, o candidato será encaminhado para determinar o posicionamento do paciente na mesa cirúrgica de acordo com o ponto sorteado.

Após, será encaminhado para a sala de paramentação. Em seguida, fará a verificação e nominação dos instrumentais cirúrgicos da mesa de instrumentação e prosseguirá com a antissepsia do paciente e ato cirúrgico propriamente dito. Nessa etapa, o cirurgião contará com equipe anestésica, assistente, instrumentador e volante.

Após o término da segunda etapa, o candidato será encaminhado a uma sala, ainda no centro cirúrgico para elaboração do relatório da Prova Prática. A elaboração do relatório, que terá duração de até 30 min, deverá ser entregue à Banca Examinadora.

Destacamos que a presente atividade foi submetida e aprovada pelo Comitê de Ética no Uso de Animais da UFPR Palotina, sob o protocolo E01/2026.

Comissão Julgadora

Prof. Dr. Nelson Luis Mello Fernandes (Presidente) UFPR - DCV (Palotina) – SIAD 201230	
Prof. Dr. Flavio Shigueru Jojima (Relator) UFPR - DCV (Palotina) – SIAD 201545	
Prof. Dr. Gentil Ferreira Gonçalves (Membro) UFFS - Realeza	
Profª. Drª. Fabíola Dalmolin (Membro) UFFS - Realeza	
Profª. Drª. Patricia Romagnolli (Membro) UFFS - Realeza	

Palotina, 23 de março de 2026.